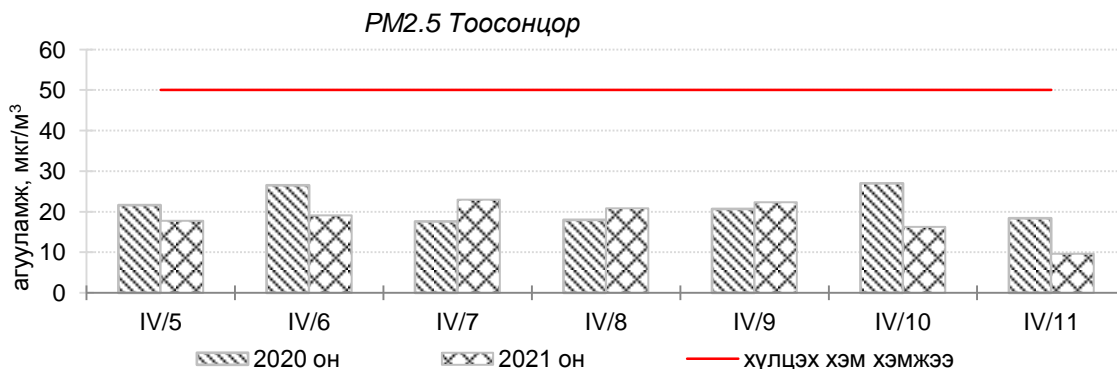
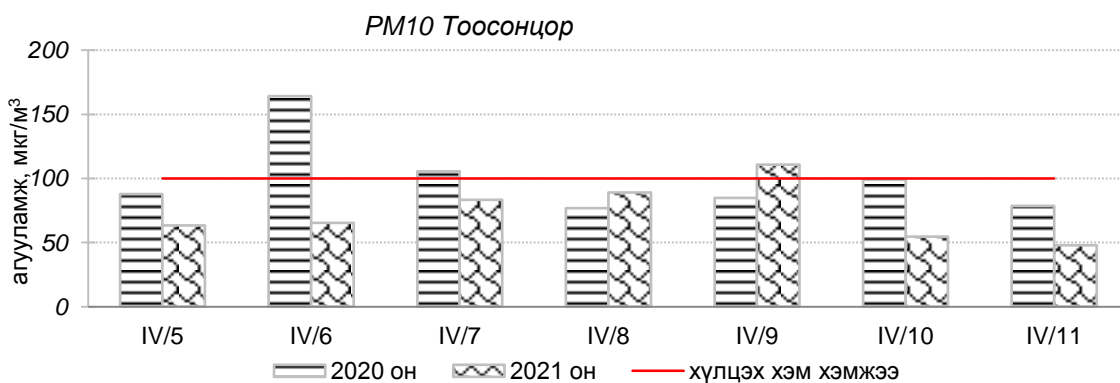
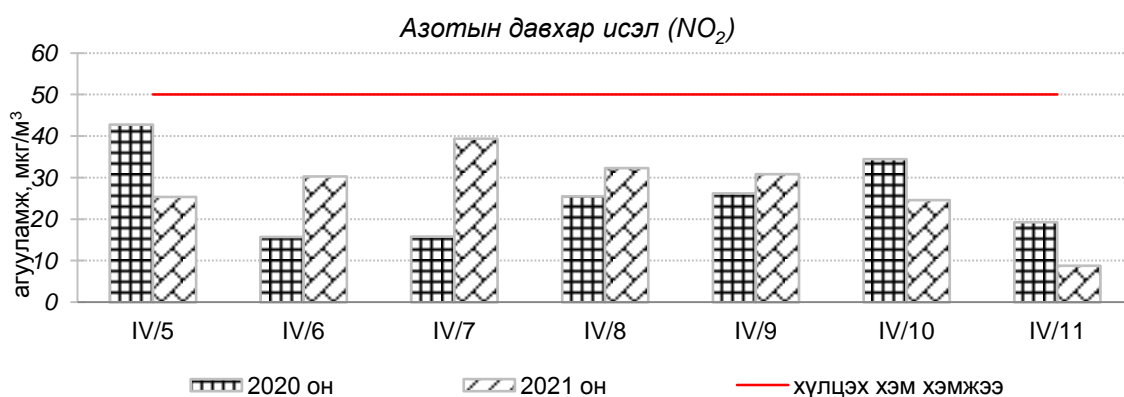
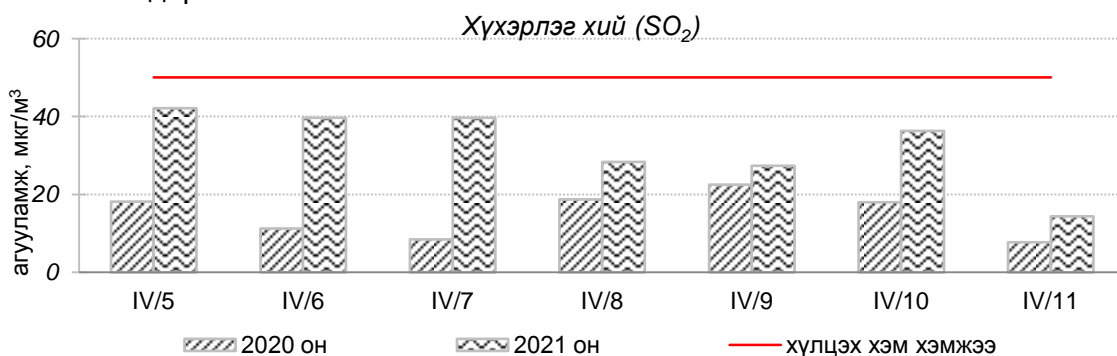


**Улаанбаатар хотын агаарын чанарын өнгөрсөн 7 хоногийн мэдээ
/2021 оны 4 дүгээр сарын 05-аас 11-ний өдөр/**

Улаанбаатар хотын агаарт түгээмэл бохирдуулах бодис хүхэрлэг хий /SO₂/, азотын давхар исэл /NO₂/, тоосонцор /PM10, PM2.5/, нүүрстөрөгчийн дутуу исэл /CO/, озон /O₃/-ы агууламжийг тодорхойллоо.



Улаанбаатар хотын өнгөрсөн 7 хоногийн агаарын чанар,
2021 оны 4 дүгээр сарын 05-аас 11-ний өдөр
/2020 оны мөн үетэй харьцуулснаар/

| № | Бохирдуулах бодисын нэр | MNS 4585:2016 | 7 хоногийн дундаж агууламж | | 24 цагийн дунджийн хамгийн их агууламж | |
|---|---------------------------------------|--------------------------|----------------------------|------------------------|--|-------------------------|
| | | Хүлцэх агууламж | 2020 он | 2021 он | 2020 он | 2021 он |
| 1 | Хүхэрлэг хий (SO ₂) | 50 мкг/м ³ | 15 мкг/м ³ | 33 мкг/м ³ | 41 мкг/м ³ | 91 мкг/м ³ |
| 2 | Азотын давхар исэл (NO ₂) | 50 мкг/м ³ | 42 мкг/м ³ | 28 мкг/м ³ | 143 мкг/м ³ | 58 мкг/м ³ |
| 3 | PM10 Тоосонцор | 100 мкг/м ³ | 98 мкг/м ³ | 74 мкг/м ³ | 224 мкг/м ³ | 208 мкг/м ³ |
| 4 | PM2.5 Тоосонцор | 50 мкг/м ³ | 21 мкг/м ³ | 19 мкг/м ³ | 43 мкг/м ³ | 41 мкг/м ³ |
| 5 | Нүүрстөрөгчийн дутуу исэл (CO) | 10000 мкг/м ³ | 696 мкг/м ³ | 809 мкг/м ³ | 3645 мкг/м ³ | 4232 мкг/м ³ |
| 6 | Озон (O ₃) | 100 мкг/м ³ | 35 мкг/м ³ | 31 мкг/м ³ | 70 мкг/м ³ | 68 мкг/м ³ |

Улаанбаатар хотын өнгөрсөн 7 хоногийн цаг агаар,
2021 оны 4 дүгээр сарын 05-аас 11-ний өдөр
/2020 оны мөн үетэй харьцуулснаар/

| № | Цаг агаарын үзүүлэлт | 2020 он | 2021 он | Тайлбар |
|---|--------------------------|---------|---------|-----------------------|
| 1 | Дундаж температур, °C | 6.0 °C | 4.4 °C | 1.6 °C-аар бага |
| 2 | Салхины дундаж хурд, м/с | 2.4 м/с | 2.2 м/с | 0.2 м/с-ээр бага |
| 3 | Хур тунадасны хэмжээ, мм | 0.0 мм | 3.8 мм | 3.8 мм хур тунадастай |

Улаанбаатар хотын агаарын чанарын индексийн мэдээ
/2021 оны 4 дүгээр сарын 05-аас 11-ний өдөр/

| | Гэр хороолол орчим | | | | | | Орон сууцны хороолол 13-р хороолол | Автозам орчим | | Үйлдвэрийн бүс | | Алслагдмал бүс Ургах наран | Индексийн тоон үзүүлэлт | Агаарын чанар |
|------------|------------------------|------------------------|---------|-------|-----------------|-----------|---------------------------------------|-----------------------------------|---------|-----------------|--------------|-------------------------------|-------------------------|--------------------|
| | 1-р хороолол | 100 айл | Толгойт | Нисэх | Зурагт | Баянхошуу | | Баруун 4 зам | Амгалан | Цахилгаан станц | Мишээл экспо | | | |
| 2021.04.05 | SO ₂ | SO ₂ | | | SO ₂ | | | SO ₂ | | | | | 0-50 | Цэвэр |
| 2021.04.06 | SO ₂ | SO ₂ | | | SO ₂ | | | NO ₂ , SO ₂ | | PM10 | | | 51-100 | Хэвийн |
| 2021.04.07 | SO ₂ | SO ₂ | | PM10 | SO ₂ | | NO ₂ | NO ₂ , SO ₂ | | PM10 | | | 101-200 | Бага бохирдолтой |
| 2021.04.08 | SO ₂ , PM10 | SO ₂ , PM10 | | PM10 | SO ₂ | | | NO ₂ , SO ₂ | | | PM10 | | 201-300 | Бохирдолтой |
| 2021.04.09 | SO ₂ | SO ₂ , PM10 | | PM10 | SO ₂ | | PM10 | NO ₂ | PM10 | | PM10 | PM10 | 301-400 | Их бохирдолтой |
| 2021.04.10 | SO ₂ | SO ₂ | | | SO ₂ | | | NO ₂ , SO ₂ | | | | | | |
| 2021.04.11 | SO ₂ | SO ₂ | | | SO ₂ | | | | | | | | 401-500 | Маш их бохирдолтой |

Өнгөрсөн 7 хоногийн агаарын чанарын хяналт шинжилгээний дүнгээр Улаанбаатар хотын агаарын чанар “Хэвийн” болон “Бага бохирдолтой” түвшинд байсан байна.

**ЦАГ УУР, ОРЧНЫ ШИНЖИЛГЭЭНИЙ ГАЗАР
ОРЧНЫ ШИНЖИЛГЭЭНИЙ ХЭЛТЭС**